




**FONDO PATRIMONIAL DE LAS EMPRESAS REFORMADAS**  
**ESTADO DE RESULTADOS**


**junio - 2016**  
Valores en RD\$

	Bal. Anterior Acum.	Mes Actual	Acumulado
<b>INGRESOS:</b>			
PARTICIP. E/ LAS EM.P REFORMADAS (Anexo R-01)	-	-	-
INTERESES GANADOS (Anexo R-02)	48,490,801.93	12,886,549.74	61,377,351.67
OTROS INGRESOS (ANEXO R-03)	2,149,306.58	57,231.43	2,206,538.01
<b>TOTAL DE INGRESOS</b>	<b>50,640,108.51</b>	<b>12,943,781.17</b>	<b>63,583,889.68</b>
<b>MENOS GASTOS OPERACIONES:</b>			
REMUNERACIONES (Anexo R-04)	109,957,286.99	22,137,046.98	132,094,333.97
SERVICIOS NO PERSONALES (Anexo R-05)	96,629,797.95	22,880,866.86	119,510,664.81
MATERIALES Y SUMINISTROS (Anexo R-06)	5,266,211.56	1,032,198.63	6,298,410.19
TRANSFERENCIAS Y DONACIONES (Anexo R-07)	279,235,613.91	79,023,500.00	358,259,113.91
<b>TOTAL GASTOS OPERACIONES</b>	<b>491,088,910.41</b>	<b>125,073,612.47</b>	<b>616,162,522.88</b>
<b>UTILIDAD EN OPERACIONES</b>	<b>(440,448,801.90)</b>	<b>(112,129,831.30)</b>	<b>(552,578,633.20)</b>
<b>MENOS:</b>			
PERDIDA EN OPERACIONES FINANCIERAS (Anexo R-09)	-	-	-
<b>TOTAL GASTOS FINANCIEROS</b>	<b>-</b>	<b>-</b>	<b>-</b>
<b>UTILIDAD NETA</b>	<b>(440,448,801.90)</b>	<b>(112,129,831.30)</b>	<b>(552,578,633.20)</b>

  
\_\_\_\_\_  
María Ramos Duran  
Contadora

  
\_\_\_\_\_  
Lic. María Esther Fernández  
Directora Financiera

  
\_\_\_\_\_  
Lic. Fernando Rosa  
Presidente FONPER



	BAL. ANTERIOR ACUM.	MES ACTUAL	ACUMULADC
<b>ANE001 ANEXOS ESTADO DE RESULTADOS</b>			
<b>ANEXO R-01</b>			
<b>PARTICIPACION EMPRESAS REFORMADAS:</b>			
<b>TOTAL PARTICIPACION EMPRESAS REFORMADA</b>	<b>.00</b>	<b>.00</b>	<b>.00</b>
<b>ANEXO R-02</b>			
<b>INTERESES GANADOS:</b>			
BANCO DE RESERVAS	48,310,667.98	12,805,963.63	61,116,631.61
INTERESES CUENTA DE AHORRO DOLARES	180,133.95	80,586.11	260,720.06
<b>TOTAL INTERESES GANADOS</b>	<b>48,490,801.93</b>	<b>12,886,549.74</b>	<b>61,377,351.67</b>
<b>ANEXO R-3</b>			
<b>OTROS INGRESOS:</b>			
GANANCIA EN OPERACIONES CAMBIARIAS	92,319.57	.00	92,319.57
OTROS INGRESOS	2,056,987.01	57,231.43	2,114,218.44
<b>TOTAL OTROS INGRESOS</b>	<b>2,149,306.58</b>	<b>57,231.43</b>	<b>2,206,538.01</b>
<b>ANEXO R-04</b>			
<b>REMUNERACIONES:</b>			
SUELDOS PARA CARGOS FIJOS	63,430,699.18	12,405,455.41	75,836,154.59
SUELDOS PERSONAL IGUALADO O CONTRATADO	7,738,000.00	1,628,000.00	9,366,000.00
COMPENSACION POR GASTOS DE ALIMENTOS	3,068,950.00	583,525.00	3,652,475.00
COMPENSACION POR HORAS EXTRAS	6,276,222.20	1,255,244.44	7,531,466.64
COMPENSACION POR SERVICIO DE SEGURIDAD	2,777,775.00	561,075.00	3,338,850.00
HONORARIOS PROFESIONALES Y TECNICOS	100,300.00	20,060.00	120,360.00
DIETAS EN EL PAIS	70,000.00	200,000.00	270,000.00
SUELDOS NAVIDEÑOS	6,249,334.90	1,255,710.32	7,505,045.22
BONIFICACIONES	7,621,550.50	1,498,480.70	9,120,031.20
PRESTACIONES LABORALES	.00	200,200.00	200,200.00
PAGOS DE VACACIONES	3,505,497.90	704,691.34	4,210,189.24
CONTRIBUCIONES POR GASTOS FUNEBRES	5,000.00	.00	5,000.00
CONTRIBUCION A EMPLEADOS POR OCASIONES ESPE	40,000.00	.00	40,000.00
CONTRIBUCIONES A SEGURIDAD SOCIAL Y RIESGO LA	9,073,957.31	1,824,604.77	10,898,562.08
<b>TOTAL REMUNERACIONES</b>	<b>109,957,286.99</b>	<b>22,137,046.98</b>	<b>132,094,333.97</b>
<b>ANEXO R-05</b>			
<b>SERVICIOS NO PERSONALES</b>			
TELEFONO LOCAL	651,580.61	347,048.94	998,629.55
TELEFAX Y CORREO	12,969.12	5,270.86	18,239.98
INTERNET Y TV POR CABLE	674,554.65	322,133.34	996,687.99
ELECTRICIDAD	836,764.83	278,465.39	1,115,230.22

*[Handwritten signature]*

	BAL. ANTERIOR ACUM.	MES ACTUAL	ACUMULADC
<b>ANE001 ANEXOS ESTADO DE RESULTADOS</b>			
AGUA	26,400.00	5,280.00	31,680.00
LIMPIEZA E HIGIENE	76,934.66	47,010.91	123,945.57
RESIDUOS SOLIDOS	29,637.75	5,857.15	35,494.90
PUBLICIDAD Y PROPAGANDA	2,197,836.85	686,900.00	2,884,736.85
IMPRESION Y ENCUADERNACION	9,801.19	.00	9,801.19
VIATICOS DENTRO DEL PAIS	32,560.00	15,050.00	47,610.00
VIATICO FUERA DEL PAIS	.00	1,227,444.54	1,227,444.54
PASAJES	1,760.00	374,005.12	375,765.12
PEAJE	3,400.00	900.00	4,300.00
EQUIPO DE TRANSPORTE TRACCION Y ELEVACION	3,500.00	.00	3,500.00
OTROS ALQUILERES	37,819.00	.00	37,819.00
SEGUROS DE BIENES MUEBLES	313,949.05	70,935.41	384,884.46
SEGUROS DE PERSONAS	2,394,954.07	393,247.69	2,788,201.76
OBRAS MENORES	173,246.64	.00	173,246.64
MANTENIMIENTO DE MAQUINARIAS Y EQUIPOS	433,768.95	158,365.60	592,134.55
GASTOS JUDICIALES	8,032,595.91	5,107,192.18	13,139,788.09
COMISIONES Y GASTOS BANCARIOS	5,317.56	690.86	6,008.42
SERVICIOS ESPECIALES	17,700.00	.00	17,700.00
SERVICIOS TECNICOS PROFESIONALES	1,652.00	2,500.00	4,152.00
IMPUESTOS, DERECHOS Y TASAS	80,661,095.11	13,832,568.87	94,493,663.98
<b>TOTAL SERVICIOS NO PERSONALES</b>	<b>96,629,797.95</b>	<b>22,880,866.86</b>	<b>119,510,664.81</b>

**ANEXO R-06**

**MATERIALES Y SUMINISTROS**

ALIMENTOS Y BEBIDAS PARA PERSONAS	144,658.48	31,445.55	176,104.03
ACABADOS TEXTILES	28,938.06	.00	28,938.06
PRENDAS DE VESTIR	9,440.00	.00	9,440.00
PAPEL DE ESCRITORIO	154,883.00	14,036.41	168,919.41
PRODUCTOS DE PAPEL Y CARBON	350,894.43	62,653.52	413,547.95
LIBROS REVISTAS Y PERIODICOS	16,800.00	8,100.00	24,900.00
COMBUSTIBLES Y LUBRICANTES	1,578,555.57	187,472.19	1,766,027.76
PRODUCTOS FARMACEUTICOS Y CONEXOS	9,356.04	2,175.65	11,531.69
LLANTAS Y TUBOS	55,600.00	.00	55,600.00
MATERIALES DE LIMPIEZA	12,287.18	8,334.33	20,621.51
UTILES DE ESCRITORIO OFICINAS Y ENSEÑANZA	853,240.21	189,758.39	1,042,998.60
UTILES DE COCINA Y COMEDOR	60,607.90	11,729.95	72,337.85
PRODUCTOS ELECTRICOS Y AFINES	110,258.21	69,049.25	179,307.46
MATERIALES DE INFORMATICA	3,706.60	.00	3,706.60
UTILES DIVERSOS	106,085.96	19,672.73	125,758.69
DEPRECIACION MUEBLES Y EQUIPOS DE OFICINA	868,154.31	181,389.09	1,049,543.40
DEPRECIACION EQUIPOS DE TRANSPORTE	266,875.00	91,506.92	358,381.92
AMORTIZACIONES BIENES INTANGIBLES	327,047.04	65,252.80	392,299.84
DEPRECIACION MEJORAS E INSTALACIONES	308,823.57	89,621.85	398,445.42

*[Handwritten signature]*

BAL. ANTERIOR ACUM.

MES ACTUAL

ACUMULADC

ANE001 ANEXOS ESTADO DE RESULTADOS

TOTAL MATERIALES Y SUMINISTROS

5,266,211.56 1,032,198.63 6,298,410.19

ANEXO R-07

TRANSFERENCIAS Y DONACIONES:

AYUDAS Y DONACIONES A PERSONAS	8,534,757.73	1,562,000.00	10,096,757.73
BECAS Y VIAJES DE ESTUDIOS	4,452,720.00	961,500.00	5,414,220.00
TRANSFERENCIAS CORRIENTES INSTIT. S/FINES DE LL	1,109,838.00	5,000,000.00	6,109,838.00
TRANSFERENCIAS CORRIENTES A LA ADM. CENTRAL	.00	500,000.00	500,000.00
TRANSFERENCIAS A LA CREP	20,471.94	.00	20,471.94
TRANSFERENCIAS DE CAPITAL INSTIT. S/FINES DE LUC	49,595.40	.00	49,595.40
TRANSFERENCIAS DE CAPITAL A LA ADM. CENTRAL	265,068,230.84	71,000,000.00	336,068,230.84

TOTAL TRANSFERENCIAS Y DONACIONES

279,235,613.91 79,023,500.00 358,259,113.91

*Handwritten signature*

ANEXO R-08

GASTOS FINANCIEROS:

TOTAL GASTOS FINANCIEROS

.00 .00 .00

ANEXO R-09

PERDIDAS EN OPERACIONES FINANCIERAS

TOTAL PERDIDAS OPERACIONES FINANCIERAS

.00 .00 .00

*Handwritten signature*





**FONDO PATRIMONIAL DE LAS EMPRESAS REFORMADAS**  
**ESTADO DE SITUACION**

**junio - 2016**

Valores en RD\$

	Bal. Anterior Acum.	Mes Actual	Acumulado
<b>ACTIVOS</b>			
<u>Corrientes:</u>			
Efectivo en Caja y Banco (Anexo S-01)	143,202,212.19	93,556,280.00	236,758,492.19
Inversiones a Corto Plazo (Anexo S-02)	2,184,650,551.46	(88,321,478.99)	2,096,329,072.47
Partidas por Cobrar (Anexo S-03)	9,541,791.58	(3,432,997.78)	6,108,793.80
Inventario (Anexo S-04)	3,282,313.58	(175,696.90)	3,106,616.68
Gastos Anticipados (Anexo S-05)	313,949.07	(30,207.42)	283,741.65
<b>Total Activos Corrientes</b>	<b>2,340,990,817.88</b>	<b>1,595,898.91</b>	<b>2,342,586,716.79</b>
<u>No Corrientes:</u>			
Propiedad Planta y Equipo (Anexo S-09)	10,334,463.02	3,885,340.75	14,219,803.77
Programas y Proyectos (Anexo S-10)	85,243,396.87	1,423,783.15	86,667,180.02
Inversiones a Largo Plazo (Anexo S-11)	15,988,868,145.72	191,998,910.54	16,180,867,056.26
<b>Total Activos No Corrientes</b>	<b>16,084,446,005.61</b>	<b>197,308,034.44</b>	<b>16,281,754,040.05</b>
<b>TOTAL DE ACTIVOS</b>	<b>18,425,436,823.49</b>	<b>198,903,933.35</b>	<b>18,624,340,756.84</b>
<b>PASIVOS</b>			
<u>Corrientes:</u>			
Cuentas por Pagar (Anexo S-13)	9,902,687.30	(2,750,764.61)	7,151,922.69
Gastos Personal y Reten. por Pagar (Anexo S-15)	17,823,567.94	683,765.85	18,507,333.79
Otras partidas Por Pagar (Anexo S-23)	582,114,757.37	(15,500,000.00)	566,614,757.37
<b>Total Pasivo a Corto Plazo</b>	<b>609,841,012.61</b>	<b>(17,566,998.76)</b>	<b>592,274,013.85</b>
<u>No corrientes:</u>			
Prestamo Por Pagar a largo Plazo (Anexo S-26)	-	-	-
Otras Partidas Por Pagar Largo Plazo (Anexo S-29)	-	-	-
<b>Total Pasivos No Corrientes</b>	<b>-</b>	<b>-</b>	<b>-</b>
<b>TOTAL PASIVOS</b>	<b>609,841,012.61</b>	<b>(17,566,998.76)</b>	<b>592,274,013.85</b>
<b>PATRIMONIO</b>			
Patrimonio Institucional (Anexo S-31)	14,904,505,973.58	183,491,037.74	15,087,997,011.32
Resultado del Ejercicio Anterior (Cta. 3203-01)	3,351,538,639.20	145,109,725.67	3,496,648,364.87
Resultado del Ejercicio Corriente (Est. de Result)	(440,448,801.90)	(112,129,831.30)	(552,578,633.20)
<b>TOTAL PATRIMONIO</b>	<b>17,815,595,810.88</b>	<b>216,470,932.11</b>	<b>18,032,066,742.99</b>
<b>TOTAL PASIVO Y PATRIMONIO</b>	<b>18,425,436,823.49</b>	<b>198,903,933.35</b>	<b>18,624,340,756.84</b>

  
María Ramos Duran  
Contadora

  
Lic. María Esther Fernández  
Directora Financiera

  
Lic. Fernando Rosa  
Presidente FONPER



	BAL. ANTERIOR ACUM.	MES ACTUAL	ACUMULADC
<b>ANE002 ANEXOS ESTADO DE SITUACION</b>			
<b>ANEXO S-01</b>			
<b>EFFECTIVO EN CAJA Y BANCO:</b>			
FONDO DE CAJA CHICA	200,000.00	.00	200,000.00
BANCO DE RESERVAS (CTA. OPERATIVA)	38,046,973.53	98,382,147.98	136,429,121.51
CTA AHORRO DOLARES BCO DE RESERVAS A LA PAR	2,288,600.93	( 105,230.44)	2,183,370.49
CTA AHORRO DOLARES BCO DE RESERVAS PRIMA	102,666,637.73	( 4,720,637.54)	97,946,000.19
<b>TOTAL EFFECTIVO EN CAJA Y BANCO</b>	<b>143,202,212.19</b>	<b>93,556,280.00</b>	<b>236,758,492.19</b>
<b>ANEXO S-02</b>			
<b>INVERSIONES FINANCIERAS A CORTO PLAZO</b>			
DEPOSITOS BANCO DE RESERVAS	2,044,987,765.37	( 88,519,337.37)	1,956,468,428.00
DEPOSITOS BANCO DE RESERVAS DOLARES A LA PAR	3,045,459.56	4,314.40	3,049,773.96
DEPOSITOS BANCO DE RESERVAS DOLARES PRIMA	136,617,326.53	193,543.98	136,810,870.51
<b>TOTAL INVERSIONES FINAN. A CORTO PLAZO</b>	<b>2,184,650,551.46</b>	<b>( 88,321,478.99)</b>	<b>2,096,329,072.47</b>
<b>ANEXOS S-03</b>			
<b>PARTIDAS POR COBRAR</b>			
INTERESES CUENTA AHORROS DOLARES BCO. RESER	180,133.95	( 180,133.95)	.00
ANTICIPOS CONTRATOS DE CONSTRUCCION	4,932,847.77	( 346,048.39)	4,586,799.38
ANTICIPOS EN COMPRAS	4,024,126.79	( 2,797,657.14)	1,226,469.65
CUENTA POR COBRAR EMPLEADOS	36,030.55	13,997.94	50,028.49
CUENTAS POR COBRAR MANTENIMIENTO EDIFICIO	365,155.29	( 123,156.24)	241,999.05
AVANCES Y CREDITOS A PROVEEDORES	3,497.23	.00	3,497.23
<b>TOTAL PARTIDAS POR COBRAR</b>	<b>9,541,791.58</b>	<b>( 3,432,997.78)</b>	<b>6,108,793.80</b>
<b>ANEXO S-04</b>			
<b>INVENTARIOS</b>			
ALMACEN DE SUMINISTROS	3,282,313.58	( 175,696.90)	3,106,616.68
<b>TOTAL INVENTARIOS</b>	<b>3,282,313.58</b>	<b>( 175,696.90)</b>	<b>3,106,616.68</b>
<b>ANEXO S-05</b>			
<b>GASTOS ANTICIPADOS</b>			
SEGURO PAGADOS POR ADELANTADOS	313,949.07	( 30,207.42)	283,741.65
<b>TOTAL GASTOS ANTICIPADOS</b>	<b>313,949.07</b>	<b>( 30,207.42)</b>	<b>283,741.65</b>
<b>ANEXO S-07</b>			
<b>PARTIDAS A COBRAR A LARGO PLAZO</b>			
<b>TOTAL PARTIDAS POR COBRAR A LARGO PLAZO</b>	<b>.00</b>	<b>.00</b>	<b>.00</b>

*Handwritten signature or mark.*

	BAL. ANTERIOR ACUM.	MES ACTUAL	ACUMULADC
<b>ANE002 ANEXOS ESTADO DE SITUACION</b>			
<b>ANEXO S-08</b>			
<b>PRESTAMO POR COBRAR AL SECTOR PUBLICO I</b>			
<b>TOTAL PRESTAMO POR COBRAR A LARGO PLAZ</b>	<b>.00</b>	<b>.00</b>	<b>.00</b>
<b>ANEXO S-09</b>			
<b>PROPIEDAD PLANTA Y EQUIPO:</b>			
MAQUINARIA, EQUIPOS Y MOBILIARIOS	39,203,969.46	2,704,993.63	41,908,963.09
MEJORAS E INSTALACIONES	7,837,828.79	1,568,378.50	9,406,207.29
SOFTWARE	7,249,685.33	.00	7,249,685.33
AMORTIZACIONES	( 43,957,020.56)	( 388,031.38)	( 44,345,051.94)
<b>TOTAL PROPIEDAD PLANTA Y EQUIPO</b>	<b>10,334,463.02</b>	<b>3,885,340.75</b>	<b>14,219,803.77</b>
<b>ANEXO S-10</b>			
<b>PROGRAMAS Y PROYECTOS</b>			
PROGRAMAS DE INFRAESTRUCTURAS	66,879,135.87	2,590,449.82	69,469,585.69
PROGRAMAS DE SANEAMIENTO Y SALUD	7,457,166.65	333,333.33	7,790,499.98
PROGRAMAS DE CAPACITACION EDUCATIVOS Y DEPO	10,907,094.35	( 1,500,000.00)	9,407,094.35
<b>TOTAL DE PROGRAMAS Y PROYECTOS</b>	<b>85,243,396.87</b>	<b>1,423,783.15</b>	<b>86,667,180.02</b>
<b>ANEXO S-11</b>			
<b>INVERSIONES A LARGO PLAZO</b>			
PARTICIPACION EN LA TABACALERA	327,350,540.78	.00	327,350,540.78
PARTICIPACION EN EGE ITABO	3,131,251,730.10	( 134,783.20)	3,131,116,946.90
PARTICIPACION EN MOLINOS DEL OZAMA	1,148,777,706.38	( 136,601,852.87)	1,012,175,853.51
PARTICIPACION EN EGE HAINA	11,381,488,168.46	328,735,546.61	11,710,223,715.07
<b>TOTAL INVERSIONES A LARGO PLAZO</b>	<b>15,988,868,145.72</b>	<b>191,998,910.54</b>	<b>16,180,867,056.26</b>
<b>ANEXO S-12</b>			
<b>OTROS ACTIVOS A LARGO PLAZO</b>			
<b>TOTAL OTROS ACTIVOS A LARGO PLAZO</b>	<b>.00</b>	<b>.00</b>	<b>.00</b>
<b>ANEXO S-13</b>			
<b>CUENTAS POR PAGAR</b>			
CUENTAS POR PAGAR PROVEEDORES	4,113,931.46	( 3,533,515.50)	580,415.96
SERVICIOS GENERALES POR PAGAR	.00	369,752.28	369,752.28
ACUERDOS CON INSTITUCIONES PENDIENTES	3,667,849.05	1,665,484.28	5,333,333.33
REEMBOLSO A EMPLEADOS Y OTROS POR PAGAR	119,213.87	266,937.42	386,151.29
CUENTA POR PAGAR CONTRATISTA CONSTRUCCIONE	1,715,551.61	( 1,715,551.61)	.00
CUENTAS POR PAGAR POR HONORARIOS CONTRATAC	239,679.15	184,150.00	423,829.15
CAJA CHICA POR PAGAR	46,462.16	11,978.52	58,440.68

*[Handwritten signature]*

	BAL. ANTERIOR ACUM.	MES ACTUAL	ACUMULADC
<b>ANE002 ANEXOS ESTADO DE SITUACION</b>			
<b>TOTAL CUENTAS POR PAGAR</b>	<b>9,902,687.30</b>	<b>( 2,750,764.61)</b>	<b>7,151,922.69</b>
<b>ANEXO S-15</b>			
<b>GASTOS DE PERSONAL Y RETENCIONES POR PA</b>			
GRATIFICACIONES Y BONIFICACIONES POR PAGAR	5,129,241.03	( 148,556.56)	4,980,684.47
VACACIONES POR PAGAR	4,216,022.58	( 142,059.70)	4,073,962.88
REGALIA PASCUAL POR PAGAR	6,249,334.90	1,234,043.66	7,483,378.56
RETENCIONES IMPUESTOS A PROVEEDORES	749,076.06	( 112,981.02)	636,095.04
RETENCIONES IMPUESTOS S/RENTA EMPLEADOS	969,550.89	( 2,407.76)	967,143.13
RETENCION ITBIS	510,342.48	( 144,272.77)	366,069.71
<b>TOTAL GASTOS DE PERSONAL Y RETENCIONES</b>	<b>17,823,567.94</b>	<b>683,765.85</b>	<b>18,507,333.79</b>
<b>ANEXO S-17</b>			
<b>PRESTAMOS POR PAGAR A CORTO PLAZO</b>			
<b>TOTAL PRESTAMOS POR PAGAR A CORTO PLAZ</b>	<b>.00</b>	<b>.00</b>	<b>.00</b>
<b>ANEXO S-19</b>			
<b>ANTICIPOS Y TITULOS POR PAGAR</b>			
<b>TOTAL ANTICIPOS Y TITULOS POR PAGAR</b>	<b>.00</b>	<b>.00</b>	<b>.00</b>
<b>ANEXO S-21</b>			
<b>FONDO POR PAGAR A TERCEROS</b>			
<b>TOTAL FONDOS POR PAGAR A TERCEROS</b>	<b>.00</b>	<b>.00</b>	<b>.00</b>
<b>ANEXO S-23</b>			
<b>OTRAS PARTIDAS POR PAGAR</b>			
CUENTA POR PAGAR A LA CDEEE-UIERS	574,971,667.35	( 15,000,000.00)	559,971,667.35
AYUDA PENDIENTE DE ENTREGAR	500,000.00	( 500,000.00)	.00
CUENTAS POR PAGAR OTROS PROVEEDORES	6,643,090.02	.00	6,643,090.02
<b>TOTAL OTRAS PARTIDAS POR PAGAR</b>	<b>582,114,757.37</b>	<b>( 15,500,000.00)</b>	<b>566,614,757.37</b>
<b>ANEXO S-26</b>			
<b>PRESTAMOS POR PAGAR A LARGO PLAZO</b>			
<b>TOTAL PRESTAMOS POR PAGAR A LARGO</b>	<b>.00</b>	<b>.00</b>	<b>.00</b>
<b>ANEXO S-29</b>			
<b>OTRAS PARTIDAS POR PAGAR A LARGO PLAZO</b>			
<b>TOTAL OTRAS PARTIDAS POR PAGAR A L. P.</b>	<b>.00</b>	<b>.00</b>	<b>.00</b>

*[Handwritten signature]*

*[Handwritten initials]*



	BAL. ANTERIOR ACUM.	MES ACTUAL	ACUMULADC
ANE002 ANEXOS ESTADO DE SITUACION			
ANEXO 31			
PATRIMONIO INSTITUCIONAL			
TABACALERA	345,928,100.00	.00	345,928,100.00
EGE ITABO	2,816,310,100.00	.00	2,816,310,100.00
MOLINOS DEL OZAMA	251,919,000.00	.00	251,919,000.00
EGE HAINA	6,403,403,773.58	183,491,037.74	6,586,894,811.32
EDENORTE	1,619,834,400.00	.00	1,619,834,400.00
EDESUR	1,736,773,800.00	.00	1,736,773,800.00
EDEESTE	1,730,336,800.00	.00	1,730,336,800.00
<b>TOTAL PATRIMONIO INSTITUCIONAL</b>	<b>14,904,505,973.58</b>	<b>183,491,037.74</b>	<b>15,087,997,011.32</b>

*pp* *11/12/16*